

Die elektrischen Zahnbürsten VITIS sonic S10 und S20 sind sicher und effizient, wenn sie gemäß den Anweisungen in dieser Bedienungsanleitung verwendet werden. Wie bei jedem elektrischen Gerät sind die Sicherheitsvorkehrungen zu beachten, insbesondere, wenn Kinder im Haus sind.

Lesen Sie sich diese Bedienungsanleitung gut durch, bevor Sie die elektrische Zahnbürste benutzen und heben Sie sie zum späteren Nachschlagen auf. Zur Verringerung des Risikos von Verbrennungen, Stromschlägen, Bränden oder Verletzungen von Personen befolgen Sie bitte die folgenden Sicherheitshinweise.

SICHERHEITSHINWEISE

- Diese Zahnbürste arbeitet mit einem Akku mit sehr niedriger Spannung, der von einem mitgelieferten Induktionsladegerät geladen wird, das als Ladestation dient. Es darf auf keinen Fall eine andere als die mit der Bürste mitgelieferte Ladestation verwendet werden.
- Prüfen Sie vor der Inbetriebnahme, ob die auf der Ladestation angegebene Spannungsangabe mit der örtlichen Netzspannung übereinstimmt. Dieses Produkt ist für den Betrieb in einem Spannungsbereich von 100 bis 240 Volt ausgelegt. Stecken Sie den Stecker niemals mit Gewalt in eine Steckdose. Verwenden Sie die Zahnbürste nicht, wenn der Stecker nicht richtig in die Steckdose passt.
- Elektrische Zahnbürsten dürfen von Kindern und Personen mit eingeschränkten körperlichen, sensorischen oder geistigen Fähigkeiten bzw. mangelnder Erfahrung und Kenntnis nur dann verwendet werden, wenn sie angemessen beaufsichtigt werden oder Anweisungen für den sicheren Gebrauch der Zahnbürste erhalten haben und dazu in der Lage sind, die verbundenen Gefahren zu verstehen. Kinder dürfen nicht mit der elektrischen Zahnbürste spielen. Die Reinigung und Wartung, die der Benutzer durchführt, darf von Kindern nur unter Aufsicht ausgeführt werden.
- Verwenden Sie die Zahnbürste nur so, wie es in dieser Anleitung beschrieben wird. Verwenden Sie ausschließlich vom Hersteller empfohlenes Zubehör und Reinigungsköpfe.
- Verwenden Sie die elektrische Zahnbürste nicht, wenn das Netzkabel oder die Ladestation beschädigt sind. Verwenden Sie die Zahnbürste nicht, wenn sie nicht korrekt funktioniert. Brechen Sie die Benutzung sofort ab, falls Sie irgendwelche Veränderungen an der elektrischen Zahnbürste bemerken. Ändern Sie nichts an der Zahnbürste und reparieren Sie diese nicht, da dies zu Bränden, Stromschlägen sowie Verletzungen führen könnte.
- Halten Sie die elektrische Zahnbürste und die Ladestation, insbesondere das Kabel, von heißen Flächen, starken Wärmequellen und direkter Sonneneinstrahlung fern.
- Reinigen Sie weder die elektrische Zahnbürste noch die Ladestation in einem Geschirrspüler.
- Dieses Gerät enthält einen Lithium-Ionen-Akku, der vom Benutzer nicht ausgewechselt werden kann.

- Tauchen Sie die Ladestation nicht in Wasser oder andere Flüssigkeiten ein, und stellen Sie sie nicht auf eine oder in die Nähe einer Badewanne oder eines Waschbeckens mit Wasser, wo sie hineinfallen könnte. Versuchen Sie nicht, das Ladegerät aus dem Wasser zu holen, wenn es ins Wasser gefallen ist. Ziehen Sie sofort den Netzstecker. Benutzen Sie die elektrische Zahnbürste nicht während des Badens. Für die Reinigung des Ladegeräts ziehen Sie dessen Netzstecker. Stellen Sie sicher, dass es vollständig trocken ist, bevor Sie es wieder anschließen.







RECHTLICHER HINWEIS





- Diese Bedienungsanleitung wurde sorgfältig erstellt, um sicherzustellen, dass die darin enthaltenen Informationen korrekt sind. DENTAID haftet jedoch nicht für Fehler, Ungenauigkeiten oder Auslassungen in diesem Dokument. DENTAID behält sich das Recht vor, den Inhalt dieser Bedienungsanleitung jederzeit und ohne Vorankündigung zu ändern und zu verbessern, falls dies für angebracht erachtet wird.

ENTSORGUNG AM ENDE DER NUTZUNGSDAUER DER ZAHNBÜRSTE (UMWELTSCHUTZ)

Diese elektrische Zahnbürste ist ein Gerät, das elektronische Materialien enthält, insbesondere einen Ni-MH-Akku, der recycelt werden muss. Um die Umwelt zu schützen, bringen Sie das Gerät am Ende seiner Nutzungsdauer zu einer elektronischen Wertstoffsammelstelle, wo es dem Recycling zugeführt wird.

11. SYMBOLE, DIE IN DIESER BEDIENUNGSANLEITUNG ODER AUF DER PRODUKTKENNZEICHNUNG VERWENDET WERDEN

SYMBOLE	BESCHREIBUNG
	Start- und Stoppschalter
	Betriebsartenwahlschalter (am S20)
	Lesen Sie sich die Bedienungsanleitung durch, bevor Sie die elektrische Zahnbürste benutzen.
	Entsorgen Sie das Gerät gemäß den Bestimmungen des jeweiligen Landes.
	Verwenden Sie die mit der elektrischen Zahnbürste gelieferte Ladestation
	Klasse II: doppelte Isolierung

	Recyclbares Material
	Losnummer
	Geräte-Referenz
	CE-Kennzeichnung